











KEMENTERIAN PERTANIAN REPUBLIK INDONESIA
DIREKTORAT JENDERAL PETERNAKAN DAN KESEHATAN HEWAN
BALAI INSEMINASI BUATAN LEMBANG

	NOMOR SOP	065/OT.210/F2.J/11/2016
	TGL. PEMBUATAN	29 November 2016
	TGL. REVISI	
	TGL. EFEKTIF	03 Januari 2017
	DISAHKAN OLEH	 Kepala Balai Inseminasi Buatan Lembang Ir. TRI HARSU, MP NIP. 19651226 199103 2 001
NAMA SOP	PENYIMPANAN KONSENTRAT	
DASAR HUKUM	KUALIFIKASI PELAKSANA	
1. UU No.41 Tahun 2014 Tentang Perubahan atas UU No. 18 Tahun 2009 Tentang Peternakan dan Kesehatan Hewan 2. Permentan No.65/Kpts/OT.140/2007 Tentang Pedoman Pengawasan Mutu Pakan 3. Permentan No. 119/Permentan/OT.140/10/2014 Tentang Petunjuk Teknis Jabatan Fungsional Pengawas Mutu Pakan dan Angka Kreditnya	1. Memiliki tanggung jawab dan ketelitian yang memadai 2. Memiliki kemampuan bekerja sistematis 3. Memiliki kemampuan membukukan dengan cermat dan tertib 4. Memiliki kemampuan mengenai cara penyimpanan konsentrat yang baik dan benar	
KETERKAITAN	PERALATAN/PERLENGKAPAN	
1. SOP Pemberian Pakan Konsentrat 2. SOP Penerimaan Barang 3. SOP Pengeluaran Barang	1. Gudang 2. ATK 3. Kartu Barang	
PERINGATAN	PENCATATAN DAN PENDATAAN	
Metode penyimpanan konsentrat harus diperhatikan untuk menghindarkan konsentrat dari kontaminasi bahan berbahaya dan gangguan hewan, proses pencatatan keluar masuk barang harus rapi dan tertib agar ada kesesuaian dan ketepatan antara jumlah barang dengan pencatatan kartu stok	1. DO Barang gudang 2. Kartu Stok Barang	

Prosedur Penyimpanan Konsentrat

No	Kegiatan	Pelaksana				Mutu Baku			Keterangan
		Kasie Yantek	Koord. Wastukan	Pengurus Barang	Petugas wastukan	Kelengkapan	Waktu	Output	
1	Memberikan penugasan kepada wastukan melalui koordinator wastukan untuk pengajuan permintaan barang (konsentrat) kepada Pengurus barang dengan mengetahui Kasie Yantek					data informasi	15 menit		
2	Membersihkan dan menyiapkan gudang yang representatif untuk penyimpanan konsentrat, serta menyerahkan permintaan barang kepada pengurus barang					Gudang, Pallet, sekop, sapu, fumigasi	30 menit	Gudang bersih, rapi, siap isi	
3	Menerima permintaan barang dari Wastukan dan mengeluarkan stok konsentrat dari gudang induk ke gudang wastukan dengan disertai DO.					ATK	60 menit	Konsentrat	
4	Penataan konsentrat dengan memperhatikan cara penataan (penumpukan staple/zig zag di atas pallet, pengaturan jarak antara tumpukan konsentrat dan dinding gudang, sirkulasi udara)					Gudang, Pallet.	60 menit	Konsentrat	
5	Mencatat stok konsentrat di gudang wastukan					ATK		data stok penerimaan barang	
6	Melaporkan data stok gudang kepada Kasie Yantek Pem. Ternak					ATK		data volume stok gudang	