






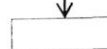




**KEMENTERIAN PERTANIAN REPUBLIK INDONESIA
DIREKTORAT JENDERAL PETERNAKAN DAN KESEHATAN HEWAN
BALAI INSEMINASI BUATAN LEMBANG**

	NOMOR SOP	064/OT.210/F2.J/11/2016
	TGL. PEMBUATAN	29 November 2016
	TGL. REVISI	
	TGL. EFEKTIF	03 Januari 2017
	DISAHKAN OLEH	Kepala Balai Inseminasi Buatan Lembang Ir. TRI HARSU, MP NIP. 19651226 199103 2 001
NAMA SOP	PEMBUATAN KONSENTRAT	
DASAR HUKUM	KUALIFIKASI PELAKSANA	
1. UU No.41 Tahun 2014 Tentang Perubahan atas UU No. 18 Tahun 2009 Tentang Peternakan dan Kesehatan Hewan 2. Permentan No.65/Kpts/OT.140/2007 Tentang Pedoman Pengawasan Mutu Pakan 3. Permentan No. 119/Permentan/OT.140/10/2014 Tentang Petunjuk Teknis Jabatan Fungsional Pengawas Mutu Pakan dan Angka Kreditnya	1. Memiliki kemampuan untuk memproduksi konsentrat sesuai prosedur 2. Memiliki kemampuan bekerja sistematis 3. Memiliki kemampuan mengoperasikan dan memelihara mesin mixer horizontal 4. Memiliki kemampuan mengenai cara penyimpanan konsentrat yang baik dan benar	
KETERKAITAN	PERALATAN/PERLENGKAPAN	
1. SOP Pemberian Pakan Konsentrat 2. SOP Penerimaan Barang 3. SOP Pengeluaran Barang 4. SOP Penyimpanan Pakan Konsentrat	1. Gudang 2. ATK 3. Kartu Barang	
PERINGATAN	PENCATATAN DAN PENDATAAN	
Metode penyimpanan konsentrat harus diperhatikan untuk menghindarkan konsentrat dari kontaminasi bahan berbahaya dan gangguan hewan, proses pencatatan keluar masuk barang harus rapi dan tertib agar ada kesesuaian dan ketepatan antara jumlah barang dengan pencatatan kartu stok	1. DO Barang gudang 2. Kartu Stok Barang	

Prosedur Pembuatan Konsentrat

No	Kegiatan				Mutu Baku			Keterangan
		Koord. Wastukan	Petugas wastukan	Petugas Produksi	Kelengkapan	Waktu	Output	
1	Memberikan penugasan kepada wastukan untuk menyusun kebutuhan pakan konsentrat untuk proses produksi.				data kebutuhan pakan konsentrat	15 menit		
2	Menyiapkan Alat dan bahan baku untuk proses produksi				Gudang, Pallet, Mesin mixer, bahan baku pakan, singkup, Timbangan digital sapu, karung	5 menit		
3	Menimbang Bahan baku sesuai kebutuhan produksi				Timbangan digital	45 menit	bahan baku siap mixing	
4	Proses input dan mixing (pencampuran bahan baku)				mesin mixer horizontal, singkup, sapu lidi	20 menit	Konsentrat hasil mixing	
5	Packing bahan baku @ 50 kg					20 menit	Konsentrat kemasan karung 50 kg	
6	Penyimpanan bahan baku				pallet, thick blok	20 menit	konsentrat tertata dengan baik	
7	Pencatatan data hasil produksi				Kartu barang, data stok bahan baku	10 menit	data pemakaian bahan baku, data hasil produksi	
8	Pemeliharaan kebersihan gudang dan peralatan				sapu lidi, sapu ijuk, kanebo, Pelumas mesin, kompresor	5 menit	gudang bersih peralatan terawat dengan baik	