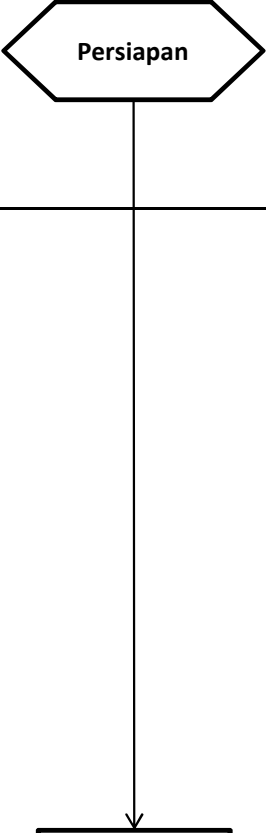
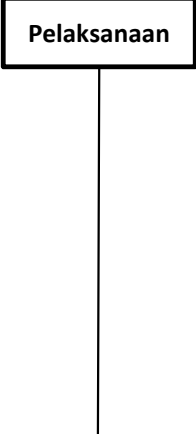
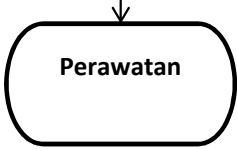


LANGKAH KERJA	INSTRUKSI KERJA	Nomor bagian : Revisi : 0 Edisi : Tgl Pengesahan : Halaman : Paraf :
	PEMBUATAN KONSENTRAT-BULL	

Unit Kerja : Seksi Pelayanan Teknik Pemeliharaan Ternak

NO	Proses flow chart	Deskripsi / Uraian	Penanggung jawab / Pihak terkait	Dokumen	Rekaman
1		<ul style="list-style-type: none"> <li>- Mengecek dan menghidupkan mesin-mesin (Conveyor + mixer) selama 2 menit.</li> <li>- Memeriksa dan menimbang bahan pakan sesuai prosentase komposisi</li> <li>- Mempersiapkan bahan pengemasan.</li> </ul>	Kasie Yantek Pemeliharaan Ternak	Juknis Pemeliharaan Ternak	Laporan Kegiatan Pembuatan Konsentrat (Kartu stok, Laporan Produksi, Distribusi)
2		<ul style="list-style-type: none"> <li>- Menghidupkan Conveyor</li> <li>- Menghidupkan mixer</li> <li>- <b>INPUT BAHAN PAKAN</b></li> <li>- Masukkan bahan pakan yang telah ditimbang ke dalam ruang conveyor dahulukan kelompok bahan pakan % besar dan garam.</li> <li>- kelompok mineral dicampur terpisah</li> <li>- Molases masuk mixer paling terakhir.</li> <li>- <b>MIXING BAHAN PAKAN</b></li> <li>- Mencampur bahan pakan dengan mixer (waktu pencampuran ± 15 menit)</li> <li>- <b>PACKING</b></li> <li>- Siapkan karung packing</li> <li>- Tempatkan karung pada lubang output .</li> <li>- Timbang konsentrat 50 kg/karung.</li> <li>- Jahit karung konsentrat dengan alat jahit.</li> <li>- Simpan konsentrat di tempat yang telah disediakan dengan rapi, teratur dan siap didistribusikan.</li> </ul>			

3	 <p><b>Perawatan</b></p>	<ul style="list-style-type: none"><li>- Membersihkan dan merawat mesin untuk produksi berikutnya.(Pelumasan mesin minimal 2 minggu 1 kali)</li><li>- Merapikan bahan pakan dan membersihkan lingkungan (lantai, sarang laba-laba dan peralatan).</li></ul>			
---	---	--	--	--	--